

FUNDACION INSTITUCION ANTONIO NARIÑO
 NIT 802.021.821-1
ESTADO DE SITUACION FINANCIERA
A DICIEMBRE 31 DE 2017
 Valores Expresados en Pesos Colombianos

Activo

Activo Corriente

Efectivo y Equivalentes	66,323,365
Anticipos	175,000,000
Total Activo Corriente	241,323,365

Activo No Corriente

Inversiones	0
Deudores Comerciales	0
Propiedades, Planta y Equipo	155,000,000
Otros Activos	0
Total Activo No Corriente	155,000,000

Total Activo

396,323,365

Pasivo

Pasivo Corriente

Proveedores	6,144,800
Costos y Gastos Por Pagar	3,400,000
Impuestos, Gravámenes y Tasas	449,037
Total Pasivo Corriente	9,993,837

Pasivo no Corriente

Anticipos Recibidos	0
Pasivos Estimados y Provisiones	0
Impuesto Diferido	0
Total Pasivo No Corriente	0

Total Pasivo

9,993,837


Patrimonio

Cuotas o Partes de Interes Social	200,000,000
Utilidades o Excedentes Acumulados	184,533,381
Excedentes del Ejercicio	1,796,147
Total Patrimonio	386,329,528

Total Pasivo y Patrimonio

396,323,365


ARIEL BUENO DE CAMARGO
 Representante Legal



HOVER DIAZ SUAREZ
 Contador T.P. 60753-T



TONY TORREGROSA
 Revisor Fiscal T.P. 128106-T

FUNDACION INSTITUCION ANTONIO NARIÑO
 NIT 802.021.821-1
ESTADO DEL RESULTADO INTEGRAL
A DICIEMBRE 31 DE 2017
 (Valores Expresados En Pesos Colombianos)

Ingresos	
Ingresos Ordinarios	
Ingresos	4,106,316,018
Costos Operacionales	1,448,409,480
Utilidad Bruta	2,657,906,538
Gastos Operacionales	
Personal	2,126,726,985
Arrendamientos	131,321,092
Seguros	20,045,501
Servicios Publicos	64,395,426
Mantenimiento y Adecuaciones	27,155,615
Diversos	261,343,963
Total Gastos de Administración	2,630,988,582
Utilidad Operacional	26,917,956
Ingresos No Operacionales	
Otros Ingresos	0
Total Ingresos No Operacionales	0
Gastos No Operacionales	
Multas y Sanciones	0
Gastos Bancarios	3,371,052
Gravamen Movimientos Financieros	18,865,200
Intereses	2,436,520
Total Gastos No Operacionales	24,672,772
Utilidad Antes de Impuestos	2,245,184
Impuesto de Renta	449,037
Utilidad del Ejercicio	1,796,147


ARIEL BUENO DE CAMARGO
 Representante Legal


HÓVER DÍAZ SUÁREZ
 Contador T.P. 60753-T


JONY TORREGROSA
 Revisor Fiscal T.P. 128106-T


FUNDACION INSTITUCION ANTONIO NARIÑO


NIT 802.021.821-1

ESTADO DE CAMBIOS EN EL PATRIMONIO

Valores Expresados en Pesos Colombianos

CUENTAS	SALDOS			
	A ENERO 2017	AUMENTOS	DISMINUCION	
			A DICIEMBRE 31 2017	
APORTES SOCIALES	200,000,000.00	0.00	0.00	200,000,000.00
UTILIDAD (PERDIDA) DEL EJERCICIO	1,666,564.00	129,583.00	0.00	1,796,147.00
UTILIDADES ACUMULADAS	182,866,817.00	1,666,564.00	0.00	184,533,381.00
TOTAL PATRIMONIO	384,533,381.00	1,796,147.00	0.00	386,329,528.00


ARIEL BUENO DE CAMARGO
Representante Legal


HOVER DIAZ SUAREZ
Contador T.P. 60753-T


JONY TORREGROSA
Revisor Ffiscal T.P. 128106-T

FUNDACION INSTITUCION ANTONIO NARIÑO

NIT 802.021.821-1

ESTADO DE FLUJO DE EFECTIVO

Valores Expresados en Pesos Colombianos

AÑO 2017

	PARCIALES	TOTALES
Utilidad o Perdida neta del Ejercicio		1,796,147.00
Partidas que no afectan el efectivo:		
+ Depreciación	0.00	
- Ingresos por Recuperaciones	0.00	
+ Amortización de diferidos e intangibles	0.00	
+ Provisiones	449,037.00	
+ Ajustes por inflación	0.00	
+ Otros Egresos que No afectan el Efectivo	0.00	449,037.00
Efectivo Generado en la Operación		2,245,184.00
Cambios en Partidas Operacionales:		
Aumento Cuentas Por Cobrar Clientes	0.00	
Aumento Cuentas Por Cobrar A Socios	0.00	
Aumento Anticipos Y Avances	-175,000,000.00	
Aumento Anticipo De Renta		
Aumento Industria Y Comercio	0.00	
Disminucion Deudores Varios	0.00	
Aumento Prestamos A empleados	0.00	
Disminucion Diferidos	0.00	
Aumento Obligaciones Bancarias	0.00	
Disminucion En Proveedores	-26,323,365.00	
Aumento Cuentas por Pagar	0.00	
Aumento Impuestos, Gravámenes y Tasas	32,396.00	
Disminucion Acreedores Varios	-61,907,386.00	
		(263,198,355.00)
Flujo de efectivo neto en Actividades de Operación		(260,953,171.00)
Actividades de Inversión:		
Aumento en Inversiones	0.00	
Aumento en Propiedad, Planta y Equipo	0.00	
Flujo de efectivo neto en Actividades de Inversión		0.00
Actividades de Financiación:		
Disminucion Proveedores Largo Plazo	0.00	
Disminucion Anticipos Recibidos	-55,697,734.00	
Disminucion Prestamos Por Pagar A Socios	0.00	
Aumento Deudas con Socios	0.00	
Aumento Acreedores Varios A Largo Plazo	0.00	
Aumento Patrimonio neto	0.00	
Flujo de efectivo neto en Actividades de Financiación		(56,146,771.00)
Aumento en Efectivo		(317,099,942.00)
Efectivo a Enero 01 de 2017		383,423,307.00
Efectivo a Diciembre 31 de 2017		66,323,365.00

Ariel Buena de Camargo

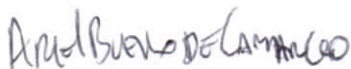
ARIEL BUENO DE CAMARGO
Representante Legal

[Signature]
HOVER DIAZ SUAREZ
Contador T.P. 60753-T


[Signature]
JONY TORREGROSA
Revisor Fiscal T.P. 128106-T

FUNDACION INSTITUCION ANTONIO NARIÑO
 NIT 802.021.821-1
 ESTADO DE CAMBIO EN LA SITUACION FINANCIERA
 DE ENERO 1 A DICIEMBRE 31 DE 2017
 Expresados en Pesos Colombianos


CUENTAS	SALDOS A ENERO DE 2017	AUMENTOS	DISMINUCION	SALDOS A DIC 31 DE 2017
ACTIVO				
Activo Corriente				
Efectivo y Equivalentes	383,423,307.00	0.00	317,099,942.00	66,323,365.00
Anticipos	0.00	175,000,000.00	0.00	175,000,000.00
TOTAL ACTIVO CORRIENTE (A)	383,423,307.00	175,000,000.00	317,099,942.00	241,323,365.00
PASIVOS				
PASIVO CORRIENTE				
OBLIGACIONES FINANCIERAS				
Sobregiros Bancarios	0.00	0.00	0.00	0.00
Pagares	0.00	0.00	0.00	0.00
PROVEEDORES				
Nacionales	32,468,165.00	0.00	26,323,365.00	6,144,800.00
CUENTAS POR PAGAR				
Costos y gastos por pagar	65,307,386.00	0.00	61,907,386.00	3,400,000.00
Retencion en la fuente	0.00	0.00	0.00	0.00
Retenciones y aportes de nomina	0.00	0.00	0.00	0.00
Acreedores Varios	0.00	0.00	0.00	0.00
IMPUESTOS TASAS Y GRAVAMENES				
Impuesto de Renta Por Pagar	416,641.00	32,396.00	0.00	449,037.00
Impuesto A Las Ventas Por Pagar	0.00	0.00	0.00	0.00
Industria Y Comercio Por Pagar	0.00	0.00	0.00	0.00
OBLIGACIONES LABORALES				
Cesantias	0.00	0.00	0.00	0.00
Intereses Sobre Cesantias	0.00	0.00	0.00	0.00
Vacaciones	0.00	0.00	0.00	0.00
Salarios Por Pagar	0.00	0.00	0.00	0.00
TOTAL PASIVOS CORRIENTES (B)	98,192,192.00	32,396.00	88,230,751.00	9,993,837.00
CAPITAL DE TRABAJO (A-B)	285,231,115.00	174,967,604.00	228,869,191.00	231,329,528.00



ARIEL BUENO DE CAMARGO
Representante Legal



HOVER DIAZ SUAREZ
Contador T.P. 60753-T



JONY TORREGROSA DE LA CRUZ
Revisor Fiscal T.P. 128106-T


INFORME DEL REVISOR FISCAL

He examinado los Estados de Situación Financiera de FUNDACION INSTITUCION ANTONIO NARIÑO al 31 de diciembre de 2017 y sus correspondientes Estados de Resultados, de Cambios en el Patrimonio, de Cambios en la Situación Financiera, y notas a los mismos. Dichos estados financieros fueron preparados bajo la responsabilidad de la administración. Una de mis obligaciones es la de expresar una opinión sobre dichos estados financieros con base en mi auditoría.

Realicé mi auditoría de acuerdo con normas de auditoría generalmente aceptadas en Colombia. Esas normas requieren que el examen sea realizado por un contador público con entrenamiento adecuado, debidamente inscrito en la Junta Central de Contadores que actúe con independencia para garantizar la imparcialidad y objetividad de sus juicios, que proceda con diligencia y cuidado profesional, que su trabajo sea técnicamente planeado y supervisado, que se realice un apropiado estudio y evaluación del sistema de control interno para establecer el grado de confianza que le merece y así determinar la extensión y oportunidad de los procedimientos de auditoría a aplicar, que se obtenga evidencia válida y suficiente por medio de técnicas de auditoría para obtener una seguridad razonable sobre la situación financiera del ente económico para emitir su opinión sobre la misma. Una auditoría incluye el examen, sobre una base selectiva, de la evidencias que respalda las cifras y las notas informativas sobre en los estados financieros. Considero que mi auditoría proporciona una base razonable para expresar mi opinión.

En mi opinión, los estados financieros arriba mencionados, presentan razonablemente la situación financiera de FUNDACION INSTITUCION ANTONIO NARIÑO al 31 de diciembre de 2017, los cambios en el Patrimonio, los resultados de sus operaciones y los Cambios en la Situación Financiera, de conformidad con normas o principios de contabilidad generalmente aceptados en Colombia, aplicados uniformemente.

Además, en mi opinión, la compañía ha llevado su contabilidad conforme a las normas legales y la técnica contable; las operaciones registradas en los libros y los actos de los administradores de la sociedad, se ajustan a los estatutos y a las decisiones de la asamblea general de accionistas y de la junta directiva; la correspondencia, los comprobantes de las cuentas y los libros de actas se llevan y conservan debidamente; y la compañía ha observado las medidas adecuadas de control interno, de conservación y custodia de sus bienes y de los terceros que pueden estar en su poder.


JONY TORREGROSA
Revisor Fiscal
Tarjeta Profesional 128106-T

CERTIFICACIÓN DE ESTADOS FINANCIEROS


Los suscritos Representante Legal y Contador General de la **FUNDACION INSTITUCION ANTONIO NARIÑO**, identificada con NIT 802.021.821.1, certificamos que hemos preparado los Estados Financieros Básicos : Estado de Situación Financiera, Estado de Resultado Integral, Estado de Cambios en el Patrimonio y Flujo de Efectivo, a Diciembre 31 de 2017, incluyendo sus correspondientes Notas que forman un todo indivisible con estos.

Los procedimientos de valuación , valoración y presentación han sido aplicados uniformemente con los del año inmediatamente anterior y reflejan razonablemente la Situación Financiera de la Empresa al 31 de Diciembre de 2017; así como los Resultados de sus Operaciones, los Cambios en el Patrimonio, los Cambios en la Situación Financiera, y además:

- a. Las cifras incluidas son fielmente tomadas de los libros oficiales y auxiliares respectivos
- b. No hemos tenido conocimiento de irregularidades que involucren a miembros de la Administración o empleados, que puedan tener efecto de importancia relativa sobre los estados financieros enunciados.
- c. Garantizamos la existencia de los activos y pasivos cuantificables, así como sus derechos y obligaciones registrados de acuerdo con cortes de documentos y con las acumulaciones y compensaciones contables de sus transacciones en el ejercicio.
- d. Confirmamos la integridad de la información proporcionada puesto que todos los hechos económicos, han sido reconocidos en ellos.
- e. Los hechos económicos se han registrado, clasificado, descrito y revelado dentro de los Estados Financieros Básicos y sus respectivas notas, incluyendo sus gravámenes , restricciones a los activos ; pasivos reales y contingentes, así como también las garantías que hemos dado a terceros.
- f. No se han presentado hechos posteriores en el curso del período que requieran ajuste o revelaciones en los estados financieros o en las notas subsecuentes.
- g. La empresa ha cumplido con las normas de Seguridad Social de acuerdo con el Decreto 1406/99 y el pago oportuno de sus obligaciones parafiscales.
- h. En cumplimiento del artículo 1º de la Ley 603/2000 declaramos que el software utilizado tiene la licencia correspondiente y cumple por tanto con las normas de derecho de autor.

Cordialmente,


ARIEL BUENO DE CAMARGO
Representante Legal


HOVER DÍAZ SUÁREZ
Contador T.P. 60753-T

FUNDACION INSTITUCION ANTONIO NARIÑO

NOTAS DE LOS ESTADOS FINANCIEROS A 31 DE DICIEMBRE DE 2017 **Expresados en Pesos Colombianos**

NOTA 1. RESEÑA HISTORICA

La FUNDACION INSTITUCION ANTONIO NARIÑO, fue creada mediante Resolución número 575 del 30 de Diciembre de 1992 otorgada por la Gobernación del Atlántico. esta fundación fue creada con el objeto de contribuir al desarrollo de los habitantes de la Región Caribe , mediante el desarrollo de investigaciones cuasi-experimentales, científicas básicas, aplicadas, bibliográficas, históricas, de tal manera que sus resultados contribuyan a comprender, dominar y cambiar cualitativamente nuestra realidad política, social y económicas, ambiental, y cultura. La realización de actividades inherentes a la formulación y ejecución de proyectos aplicados a la investigación, estudios, asesorías, consultorías, y a constitución de alianzas estratégicas con instituciones públicas y privadas para ejecutar labores de formación y capacitación que contribuya al desarrollo integral de la primera infancia y los jóvenes dentro de la perspectiva de lograr el encausamiento de un proceso de desarrollo sostenible que bajo el principio de equidad del Departamento del Atlántico y la Región Caribe. Y desarrollar actividades y programas que beneficien a la comunidad en general. La Fundación Institución Antonio Nariño, inicialmente llamada INSTITUCION VERDE PROGRESISTA, fue adquirida por los actuales socios fundadores en Octubre de 2012 tomando el nombre actual en Diciembre mediante Acta de Asamblea de Diciembre 14 de 2012 No, 004 inscrita en la Cámara de Comercio de Barranquilla el 28 de Diciembre de 2012. La Fundación desarrollara actividades en Beneficio de los habitantes de la región Caribe de la Costa Norte de Colombia principalmente dirigido a la Primera Infancia y Juventud. Ceñidos a los preceptos del decreto 4400 de 2002.

NOTA 2. PRINCIPALES PRÁCTICAS CONTABLES

Para sus registros contables y preparación de estados financieros la FUNDACION INSTITUCION ANTONIO NARIÑO por disposición legal debe observar los principios de contabilidad generalmente aceptados en Colombia. A continuación se describen las principales políticas y prácticas contables que FUNDACION INSTITUCION ANTONIO NARIÑO ha adoptado en concordancia con lo anterior. Unidad Monetaria De acuerdo con disposiciones legales, la unidad monetaria utilizada por FUNDACION ANTONIO NARIÑO es el peso colombiano. Propiedad Planta y Equipo Está conformado por los bienes de carácter permanente que posee la empresa, utilizados en la administración y presentación cuya vida útil sea superior a un año. La contabilidad se realiza de

acuerdo a las normas de contabilidad generalmente aceptadas, Efectivo y Equivalente de Efectivo Para propósitos de preparación del estado de flujo de efectivo, el efectivo en caja y bancos y las inversiones de alta liquidez con vencimiento inferior a un año son consideradas como efectivo y equivalentes de efectivo, Reconocimiento de Ingresos, Costos y Gastos Los Ingresos provenientes de las ventas de sus principales productos, los costos y gastos se registran con base en el sistema de causación

NOTA 3. EFECTIVO Y EQUIVALENTES

BANCOS: Está representado por los saldos que al 31 de Diciembre quedaron en las cuentas corrientes que se encuentran a nombre de FUNDACION INSTITUCION ANTONIO NARIÑO. Estos saldos fueron debidamente conciliados. Valor \$ 66.323.365.00

NOTA 4. ANTICIPOS

Está representado por los deudores varios que al corte de Diciembre 31 no realizaron sus correspondientes pagos, sus saldos son : Anticipos y Avances \$ 175.000.000.00

NOTA 5. PROPIEDAD PLANTA Y EQUIPOS

Está representado por los activos propiedad de FUNDACION INSTITUCION ANTONIO NARIÑO como son: la adquisición de Muebles y Enseres, Equipos de Computación y Comunicación utilizados para su objeto social. Por política no se realiza depreciación sobre estos activos.

Muebles y Enseres \$ 117.000.000.00

Equipos de Computación y Comunicación \$ 38.000.000.00

Total Propiedad Planta y Equipos \$ 155.000.000.00

NOTA 6. PROVEEDORES

Está representado por el valor adeudado a los proveedores con corte a Diciembre 31 de 2016.

Valor \$ 6.144.800.00

NOTA 7. PASIVO - CUENTAS POR PAGAR

Está representado por saldos de cuentas por pagar por Acreedores Varios y por Impuesto de Renta. Así:

Costos y Gastos por Pagar \$ 3.400.000.00

Impuesto de Renta por Pagar \$ 449.037.00

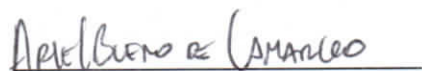
NOTA 8. PATRIMONIO


El Patrimonio de la FUNDACION INSTITUCION ANTONIO NARIÑO, está constituido por la suma de \$ 200.000.000.00 distribuidos en partes iguales correspondientes al 25% cada por cada uno de los Socios Fundadores, más los excedentes de Ejercicio:

Utilidad Acumulada \$ 184.533.381.00

Excedentes del Ejercicio \$ 1.796.147.00

Total Patrimonio \$ 386.329.147.00


ARIEL BUENO DE CAMARGO
Representante Legal


JONY TORREGROZA DE LA CRUZ
Revisor Fiscal TP 128106-T



Declaración de Renta y Complementario o de Ingresos y Patrimonio para Personas Jurídicas y Asimiladas y Personas Naturales y Asimiladas no Residentes y Sucesiones Iliquidas de Causantes no Residentes

PRIVADA

110

1. Año 2017

Espacio reservado para la DIAN

4. Número de formulario

1113601412695



4157707212899848020000113601412695

5. No. Identificación Tributaria (NIT) 6.DV. 7. Primer apellido 8. Segundo apellido 9. Primer nombre 10. Otros nombres

8 0 2 0 2 1 8 2 1 1

11. Razón social
FUNDACION INSTITUCION ANTONIO NARIÑO

12. Cód. Direcc. Seccional 2

24. Actividad económica 5 6 1 9 Si es una corrección indique: 25. Cod. 26. No Formulario anterior

27. Fracción año gravable 2018 (Marque "X") 28. Renuncio a pertenecer al Régimen tributario especial (Marque "X") 29. Vinculado al pago de obras por impuestos (Marque "X")

30. Total costos y gastos de nómina 0 31. Aportes al sistema de seguridad social 0 32. Aportes al SENA, ICBF, cajas de compensación 0

Patrimonio		Ingresos		Costos y deducciones		ESAL (R.T.E.)		Renta		Liquidación privada	
33	Efectivo y equivalentes al efectivo	33	66,323,000	55	Costos	61	0	63	Renta Pasiva - ECE sin residencia fiscal en Colombia	70	Rentas gravables
34	Inversiones e instrumentos financieros derivados	34	0	56	Gastos de administración	62	0	64	Renta líquida ordinaria del ejercicio sin casilla 47 y 48	71	Distintas a dividendos gravados al 5%. 35% y 33%
35	Cuentas, documentos y arrendamientos financieros por cobrar	35	175,000,000	57	Gastos de distribución y ventas	63	0	65	Pérdida líquida del ejercicio sin casilla 47 y 48	72	Dividendos gravados a la tarifa del 5%
36	Inventarios	36	0	58	Gastos financieros	64	0	66	Compensaciones	73	Dividendos gravados a la tarifa del 35%
37	Activos intangibles	37	0	59	Otros gastos y deducciones	65	0	67	Renta líquida sin casilla 47 y 48	74	Dividendos gravados a la tarifa del 33%
38	Activos biológicos	38	0	60	Total costos y gastos deducibles	66	0	68	Renta presuntiva	75	Ingresos por ganancias ocasionales
39	Propiedades, planta y equipo, propiedades de inversión y ANCMV	39	155,000,000	61	Total ingresos brutos	67	2,245,000	69	Renta exenta	76	Costos por ganancias ocasionales
40	Otros activos	40	0	62	Total ingresos netos	68	2,245,000			77	Ganancias ocasionales no gravadas y exentas
41	Total patrimonio bruto	41	396,323,000	63	Total ingresos brutos	69	4,106,316,000			78	Ganancias ocasionales gravables
42	Pasivos	42	9,994,000	64	Total ingresos netos		4,106,316,000			79	Impuesto sobre la renta líquida gravable
43	Total patrimonio líquido	43	386,329,000	65	Total ingresos brutos		4,106,316,000			80	Descuentos tributarios
44	Ingresos brutos de actividades ordinarias	44	4,106,316,000	66	Total ingresos netos		4,106,316,000			81	Impuesto neto de renta
45	Ingresos financieros	45	0	67	Total ingresos netos		4,106,316,000			82	Sobretasa
46	Dividendos y/o participaciones recibidos o capitalizados por sociedades extranjeras (año 2016 y anteriores) o nacionales cualquier año	46	0	68	Total ingresos netos		4,106,316,000			83	Impuesto de ganancias ocasionales
47	Dividendos y/o participaciones recibidos por declarantes diferentes a sociedades nacionales, años 2017 y siguientes	47	0	69	Total ingresos netos		4,106,316,000			84	Descuento por impuestos pagados en el exterior por ganancias ocasionales
48	Dividendos y/o participaciones recibidos por personas naturales sin residencia fiscal (año 2016 y anteriores)	48	0	70	Total ingresos netos		4,106,316,000			85	Impuesto dividendos gravados a la tarifa del 5%
49	Otros ingresos	49	0	71	Total ingresos netos		4,106,316,000			86	Impuesto dividendos gravados a la tarifa del 35%
50	Total ingresos brutos	50	4,106,316,000	72	Total ingresos netos		4,106,316,000			87	Impuesto dividendos gravados a la tarifa del 33%
51	Devoluciones, rebajas y descuentos en ventas	51	0	73	Total ingresos netos		4,106,316,000			88	Total impuesto a cargo
52	Ingresos no constitutivos de renta ni ganancia ocasional	52	0	74	Total ingresos netos		4,106,316,000			89	Valor inversión obras por impuestos hasta del 50% del valor de la casilla 88 (Modalidad de pago 1)
53	Ingresos no constitutivos de renta de dividendos y/o participaciones personas naturales sin residencia fiscal (año 2016 y anteriores)	53	0	75	Total ingresos netos		4,106,316,000			90	Descuento efectivo inversión obras por impuestos (Modalidad de pago 2)
54	Total ingresos netos	54	4,106,316,000	76	Total ingresos netos		4,106,316,000			91	Anticipo renta liquidado año gravable anterior
55	Costos	55	1,448,409,000	77	Total ingresos netos		4,106,316,000			92	Anticipo sobretasa liquidado año gravable anterior
56	Gastos de administración	56	2,630,989,000	78	Total ingresos netos		4,106,316,000			93	Saldo a favor año gravable anterior sin solicitud de devolución y/o compensación
57	Gastos de distribución y ventas	57	0	79	Total ingresos netos		4,106,316,000			94	Saldo a favor renta CREE año gravable anterior sin solicitud de devolución y/o compensación
58	Gastos financieros	58	24,673,000	80	Total ingresos netos		4,106,316,000			95	Autorretenciones
59	Otros gastos y deducciones	59	0	81	Total ingresos netos		4,106,316,000			96	Otras retenciones
60	Total costos y gastos deducibles	60	4,104,071,000	82	Total ingresos netos		4,106,316,000			97	Total retenciones año gravable a declarar
61	Inversiones efectuadas en el año	61	0	83	Total ingresos netos		4,106,316,000			98	Anticipo renta para el año gravable siguiente
62	Inversiones liquidadas de periodos gravables anteriores	62	0	84	Total ingresos netos		4,106,316,000			99	Anticipo sobretasa para el año gravable siguiente
63	Renta Pasiva - ECE sin residencia fiscal en Colombia	63	0	85	Total ingresos netos		4,106,316,000			100	Saldo a pagar por impuesto
64	Renta líquida ordinaria del ejercicio sin casilla 47 y 48	64	2,245,000	86	Total ingresos netos		4,106,316,000			101	Sanciones
65	Pérdida líquida del ejercicio sin casilla 47 y 48	65	0	87	Total ingresos netos		4,106,316,000			102	Total saldo a pagar
66	Compensaciones	66	0	88	Total ingresos netos		4,106,316,000			103	Total saldo a favor
67	Renta líquida sin casilla 47 y 48	67	2,245,000	89	Total ingresos netos		4,106,316,000			104	Valor impuesto exigible por obras por impuestos modalidad de pago 1
68	Renta presuntiva	68	0	90	Total ingresos netos		4,106,316,000			105	Valor total proyecto obras por impuestos modalidad de pago 2
69	Renta exenta	69	0	91	Total ingresos netos		4,106,316,000			106	No. Identificación signatario

981. Cód. Representación Firma del declarante o de quien lo representa

982. Código Contador o Revisor Fiscal Firma Contador o Revisor Fiscal 994. Con salvedades

983. No. Tarjeta profesional

997. Espacio para el sello de recaudadora

Firmado

2018-04-13 / 04:09:01 PM

Fecha Acuse de Recibo

9:0 1

980. Pago total \$

996. Espacio para el numero interno de la DIAN / Adhesivo

91000483211404